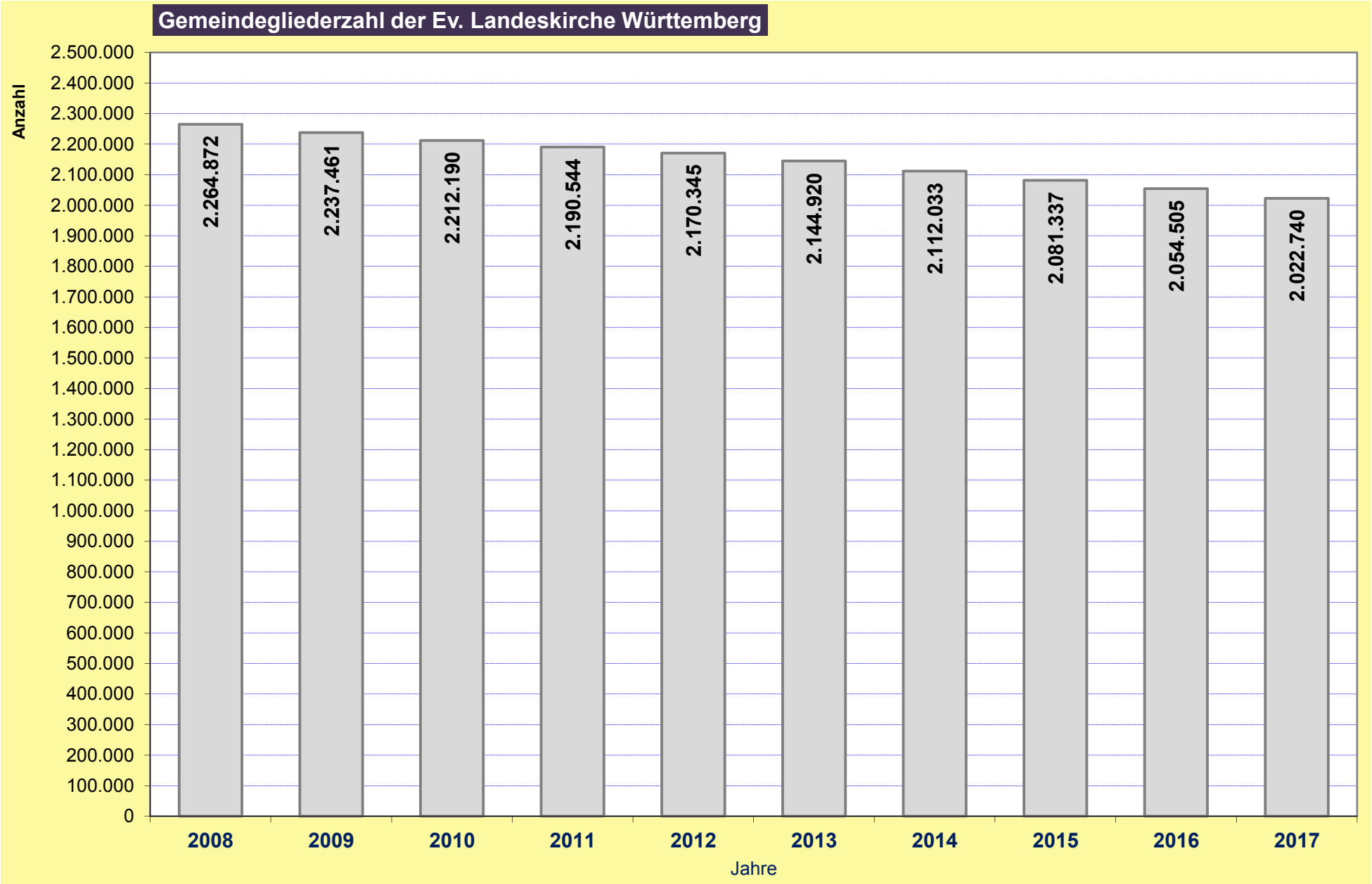
Gemeindegliederzahl der Ev. Landeskirche Württemberg
Anzahl
2.500.000
2.400.000
2.300.000
2.200.000
2.100.000
2.000.000
1.900.000
1.800.000
1.700.000
1.600.000
1.500.000
1.400.000
1.300.000
1.200.000
1.100.000
1.000.000
900.000
800.000
700.000
600.000
500.000
400.000
300.000
200.000
100.000
0
2.264.872
2.237.461
2.212.190
2.190.544
2.170.345
2.144.920
2.112.033
2.081.337
2.054.505
2.022.740
2008
2009
2010
2011
2012
2013
2014
2015
2016
2017
Jahre

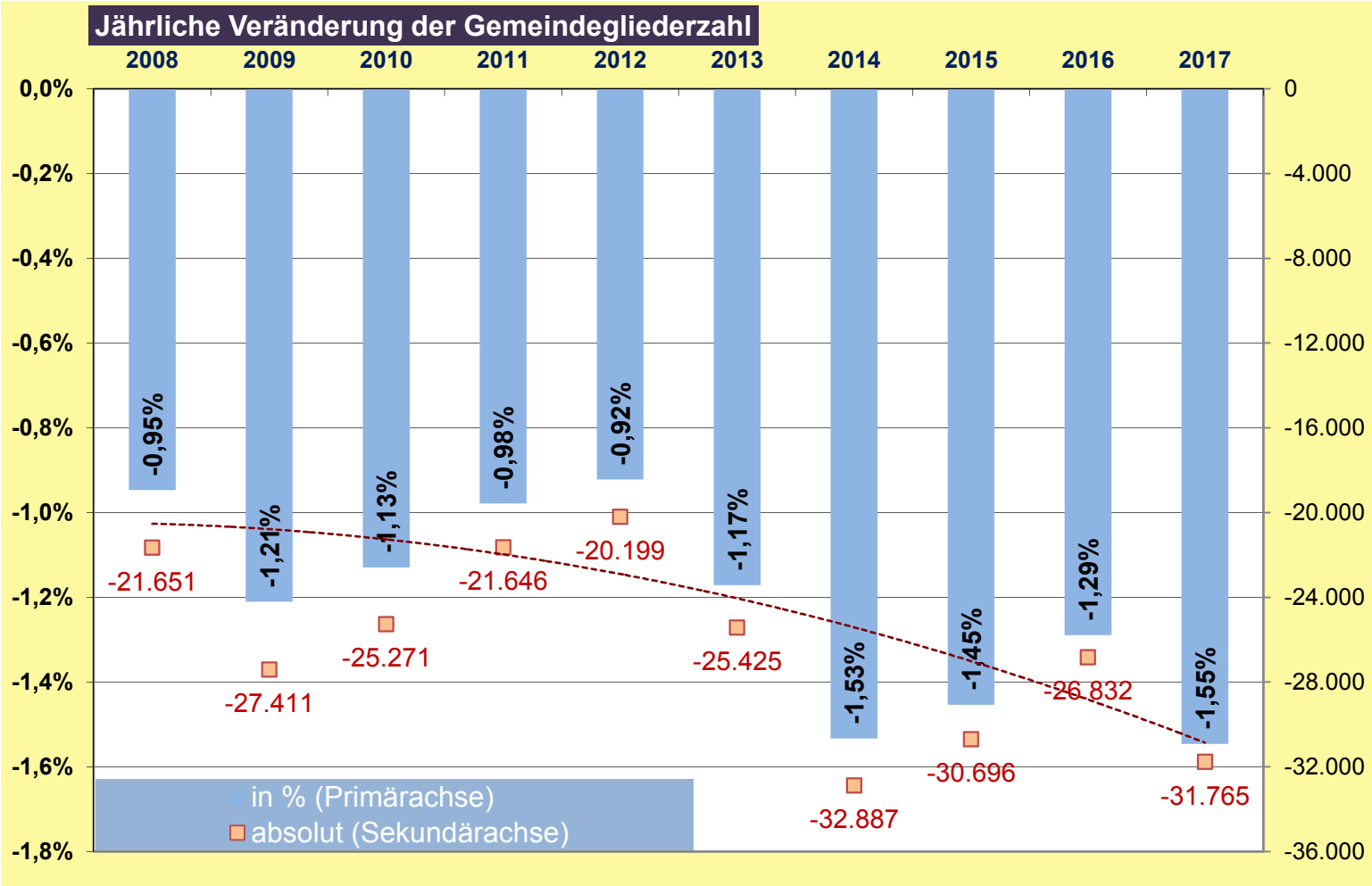
Jährliche Veränderung der Gemeindegliederzahl
2008
2009
2010
2011
2012
2013
2014
2015
2016
2017
0,0%
-0,2%
-0,4%
-0,6%
-0,8%
-1,0%
-1,2%
-1,4%
-1,6%
-1,8%
0
-4.000
-8.000
-12.000
-16.000
-20.000
-24.000
-28.000
-32.000
-36.000
-0,95%
-1,21%
-1,13%
-0,98%
-0,92%
-1,17%
-1,53%
-1,45%
-1,29%
-1,55%
-21.651
-27.411
-25.271
-21.646
-20.199
-25.425
-32.887
-30.696
-26.832
-31.765
in % (Primärachse)
absolut (Sekundärachse)

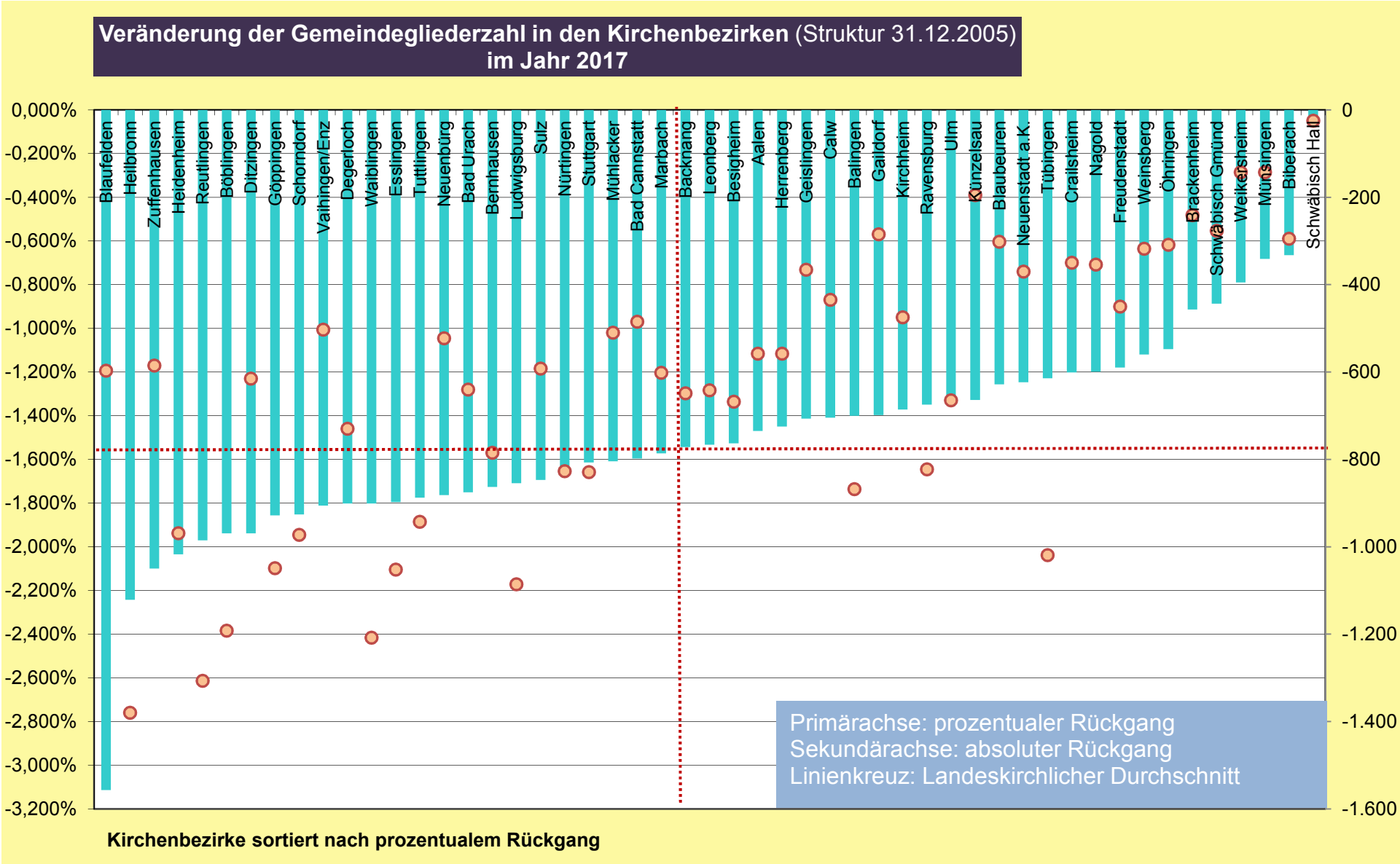
Veränderung der Gemeindegliederzahl in den Kirchenbezirken (Struktur 31.12.2005) im Jahr 2017
0,000%
-0,200%
-0,400%
-0,600%
-0,800%
-1,000%
-1,200%
-1,400%
-1,600%
-1,800%
-2,000%
-2,200%
-2,400%
-2,600%
-2,800%
-3,000%
-3,200%
0
-200
-400
-600
-800
-1.000
-1.200
-1.400
-1.600
Blaufelden
Heilbronn
Zuffenhausen
Heidenheim
Reutlingen
Böblingen
Ditzingen
Göppingen
Schorndorf
Vaihingen/Enz
Degerloch
Waiblingen
Esslingen
Tuttlingen
Neuenbürg
Bad Urach
Bernhausen
Ludwigsburg
Sulz
Nürtingen
Stuttgart
Mühlacker
Bad Cannstatt
Marbach
Backnang
Leonberg
Besigheim
Aalen
Herrenberg
Geislingen
Calw
Balingen
Gaildorf
Kirchheim
Ravensburg
Ulm
Künzelsau
Blaubeuren
Neuenstadt a.K.
Tübingen
Crailsheim
Nagold
Freudenstadt
Weinsberg
Öhringen
Brackenheim
Schwäbisch Gmünd
Weikersheim
Münsingen
Biberach
Schwäbisch Hall
Primärachse: prozentualer Rückgang
Sekundärachse: absoluter Rückgang
Linienkreuz: Landeskirchlicher Durchschnitt
Kirchenbezirke sortiert nach prozentualem Rückgang