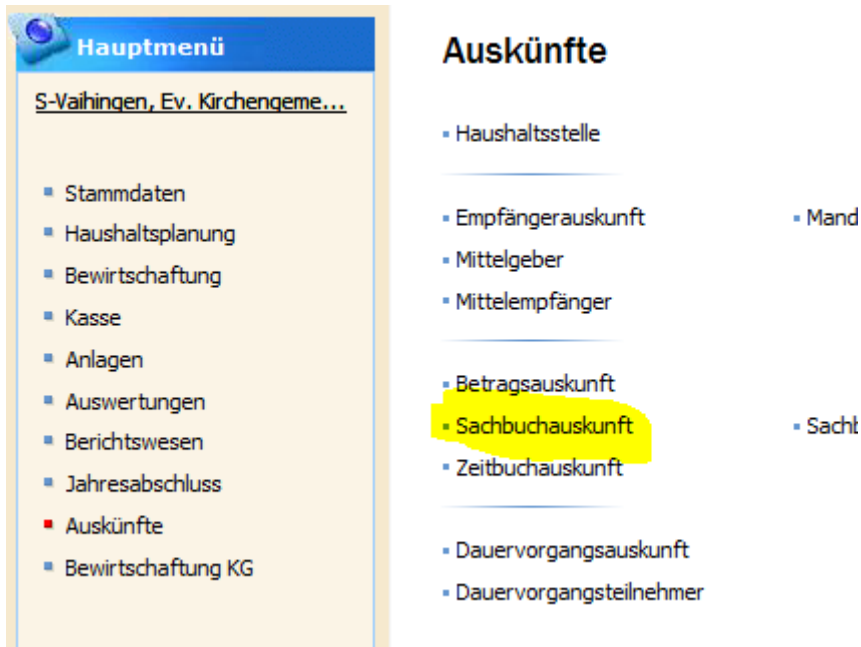


Ermittlung der Anzahl Haushaltstellen über Excel

1. Auskünfte → Sachbuchauskunft



2. Auswahl folgender Felder und auf „anzeigen“ klicken

- a. Haushaltsjahr
- b. Sachbuchart
 - Entweder dieses Feld bleibt leer: Dann können die enthaltenen Sachbucharten des Vermögenshaushalts und der Bilanz (SBA 5 bis 9) innerhalb der Excel-Auswertung eliminiert werden
 - Oder das Feld Sachbuchart wird jeweils eingetragen. Dies hat zur Folge, dass die Excel-Auswertung für jede Sachbuchart des ordentlichen Haushalts (SBA 0, 1 und 2) durchgeführt werden muss.

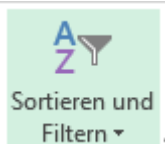
Haushaltsjahr . . .	2015	Bewirtschaftet...	
Rechtsträger . . .		Buchungsdatum . . .	
Sachbuchbereich.		Maßnahme . . .	
Sachbuchart. . .		Empfängername . . .	
Gliederung. . . .		Buchungstext . . .	
Objekt		Verwendungsz...	
Gruppierung . . .		Betrag	
Unterkonto . . .		Sachbuch nicht...	<input type="checkbox"/> anzeigen

	Buchungsart	Planansatz	Ansatzänderung	Berichtigter Ansatz	Rechnungssoll	Ist (E/A)	Red meh

	ZB-Nummer	Maßnah...	Haushaltsstelle	SBB	SBA	GLD	OB	GRP	UK	Bes
	0		00001000040...	00	0	0100	00	40540	000000	Zus
	1		00001000040...	00	0	0100	00	40540	000000	Zus
	2		00001000040...	00	0	0100	00	40540	000000	Zus

3. Kopieren nach Excel

- Markierung der angezeigten Zeilen per Mausklick links oben (links neben der ersten Spaltenüberschrift)
- Kopieren der Daten in die Zwischenablage mit der Tastenkombi [Strg]+C



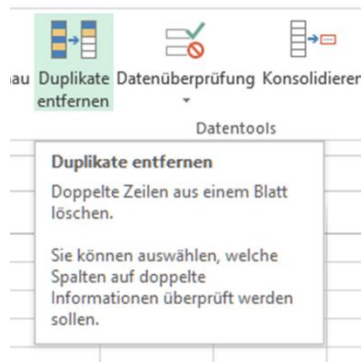
- c. Wählen Sie über die SBA-Ziffern die Ziffern aus welche dem Vermögenshaushalt und der Bilanz zugeordnet sind (siehe Ziffer 2).

	A	B	C	D	E	F
1	SBB	SBA	GLD	OB	GRP	
					0	83110
					0	83110
					0	83140
					0	83140
					0	91110
					0	91110
					0	94200
					0	94200
					0	83140
					0	83140
					0	91110
					0	91110
					0	83140
					0	83140
					0	83140
					0	83140
					0	91110
					0	91110
9015	0	5	2210	0	91110	
9016	0	5	2210	0	91110	
9017	0	5	2210	0	91110	
9018	0	5	2210	0	91110	
9019	0	5	2210	10	83110	
9020	0	5	2210	10	83110	
9021	0	5	2210	10	91400	

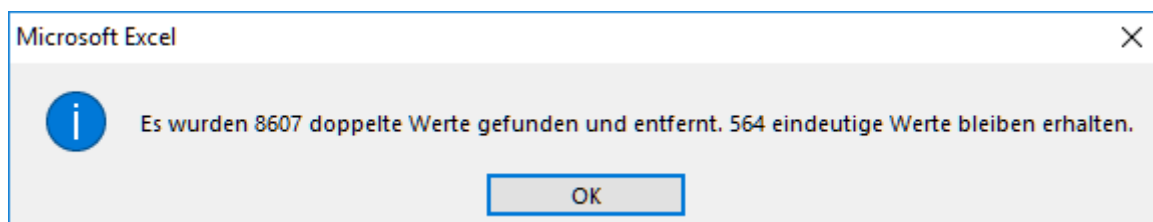
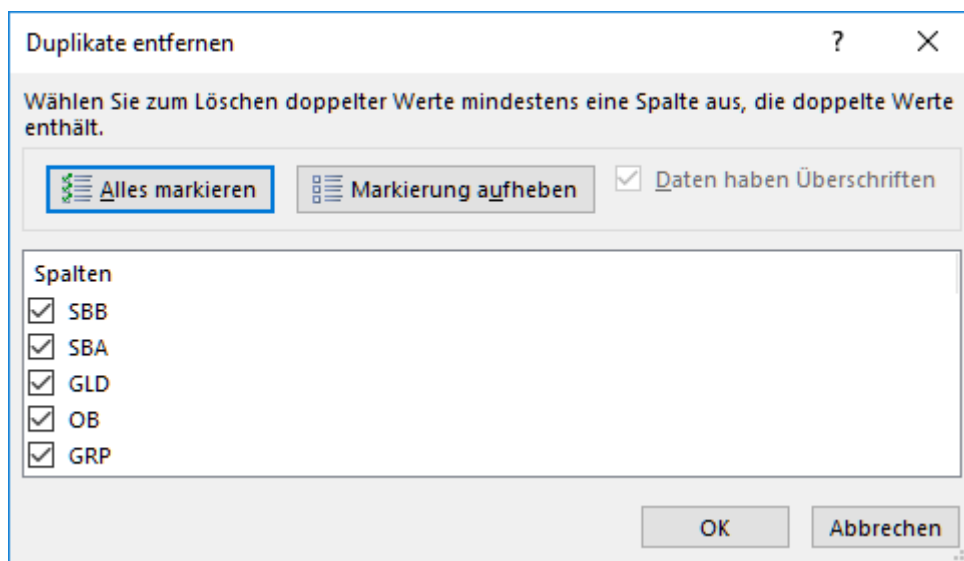
- d. löschen sie die gefilterten Zeilen und lösen sie den Filter wieder auf („Alles auswählen“). Es dürften dann nur noch Zeilen der SBA 0 – 2 übrig bleiben.
- e. Gleiches kann auch mit Gliederungen/Gruppierungen gemacht werden, die nicht im HH-Plan erscheinen, aber in dieser Auswertung enthalten sind (z.B. 9900 Abwicklung der Vorjahre).

7. Duplikate entfernen

- a. Markieren Sie nun alle verbliebenen Zeilen außer der Überschriftenzeile
- b. Klick auf die Funktion „Duplikate entfernen“



c. Markierung beibehalten und mit OK bestätigen.



→ ERGEBNIS: Es sind 564 Haushaltstellen im Ordentlichen Haushalt enthalten.